



# Haustür-Fensterholz

*Front door-window wood*



# Haustür- und Fensterholz - Eigenimporte

## Laminat Asien

Laminated scanlings from far east part

**Meranti** 3 und 4-fach lamelliert, Premium Qualität, Full Log  
Production, ca. 450-500 kg/m<sup>3</sup> +  
*Meranti, 3 and 4-ply lamscans, premium quality, full log production, ca. 450-500 kg/m<sup>3</sup> +*

durchgehend Deckl. <i>Block lamellas</i>	72x 86mm 72x115mm 72x145mm	80-300 cm 100-300 cm 80-110/220-300 cm
	84x 86mm 84x115mm 84x145mm	80-300 cm 100-300 cm 80-100/220-300 cm
	96x 86mm 96x115mm 96x145mm	80-300 cm 100-300 cm 80-100/220-300 cm

Keilgezinkt KKK/KKKK 72/84/96 x 86/115/145 600 cm  
*Fingerjointed lamellas*

FSC und PEFC am Lager

**Meranti** 3- und 4-fach lamelliert, *Meranti, 3- and 4 ply lamscans*  
Select-Qualitäten ca. 450 kg/m<sup>3</sup> + , *select quality, ca. 450 kg/m<sup>3</sup> +*

durchgehend Deckl. <i>Block lamellas</i>	72x 86mm 72x115mm 72x145mm	80-300 cm 100-300 cm 80-110/220-300 cm
	84x 86mm 84x115mm 84x145mm	80-300 cm 100-300 cm 80-110/220-300 cm
	96x 86mm 96x115mm 96x145mm	80-300 cm 100-300 cm 80-110/220-300 cm

**Meranti** Premium-Qualitäten 450-500 kg/m<sup>3</sup> + , überwiegend Rifts  
**stabverleimt**; *premium quality, ca. 450-500 kg/m<sup>3</sup> +; vertical grain*

durchgehend Deckl. <i>Block lamellas</i>	72x145mm 84x145mm 96x145mm	220-300 cm
---	----------------------------------	------------

## Laminat International

Laminated scantlings international part

**Kiefer**, 3- und 4-fach lamelliert, überwiegend Rifts/HR  
*Pine, 3- and 4-ply lamscans, radial/semi radial cut*

Durchgehend/DKD <i>Block lamellas</i>	72 x 86 mm 72 x 115 mm 72 x 145 mm	80 – 300 cm 100 – 300 cm 80 – 110 / 220 – 300 cm
--	--	--

Durchgehend DKKD/DKD <i>Block lamellas</i>	84 x 86 mm 84 x 115 mm 84 x 145 mm	80 – 300 cm 100 – 300 cm 80 – 110 / 220 – 300 cm
---	--	--

Durchgehend / DKKKD <i>Block lamellas</i>	96 x 86 mm 96 x 115 mm 96 x 145 mm	80 – 300 cm 100 – 300 cm 80 – 110 / 220 – 300 cm
--	--	--

Keilgezinkt KKK/KKKK 72/84/96 x 86/115/145 600 cm  
*Fingerjointed lamellas*

**Lärche**, sibir. 3- und 4-fach lamelliert, überwiegend Rifts/HR, A-  
Premium -Qualität *Larch- siberian, 3- and 4 – ply lamscans, radial/ semi radial cut, Grade A-premium-quality*

Durchgehend/DKD <i>Block lamellas</i>	72 x 86 mm 72 x 115 mm 72 x 145 mm	80 – 300 cm 100 – 300 cm 80 – 110 / 220 – 300 cm
--	--	--

Durchgehend DKKD/DKD <i>Block lamellas</i>	84 x 86 mm 84 x 115 mm 84 x 145 mm	80 – 300 cm 100 – 300 cm 80 – 110 / 220 – 300 cm
---	--	--

Durchgehend / DKKKD <i>Block lamellas</i>	96 x 86 mm 96 x 115 mm 96 x 145 mm	80 – 300 cm 100 – 300 cm 80 – 110 / 220 – 300 cm
--	--	--

Keilgezinkt KKK/KKKK 72/84/96 x 86/115/145 600 cm  
*Fingerjointed lamellas*

**Eiche**, -amerikanisch weiß, 3- und 4-fach lamelliert  
*Oak, american white Oak, 3- and 4-ply lamscans*

Durchgehend/DKD <i>Block lamellas</i>	72 x 86 mm 72 x 115 mm 72 x 145 mm	bis 360 / 420 cm bis 360 / 420 cm bis 360 / 420 cm
--	--	--

Durchgehend DKKD <i>Block lamellas</i>	84 x 86 mm 84 x 115 mm 84 x 145 mm	bis 360 / 420 cm bis 360 / 420 cm bis 360 / 420 cm
---	--	--

Durchgehend DKKD <i>Block lamellas</i>	96 x 86 mm 96 x 115 mm 96 x 145 mm	bis 360 / 420 cm bis 360 / 420 cm bis 360 / 420 cm
---	--	--

**Fichte**, 3- und 4-fach lamelliert, überwiegend Rifts/HR  
*Spruce, 3- and 4-ply lamscans, radial/semi radial cut*

Durchgehend/DKD <i>Block lamellas</i>	72 x 86 mm 72 x 115 mm 72 x 145 mm	80 – 300 cm 100 – 300 cm 80 – 110 / 220 – 300 cm
--	--	--

Durchgehend DKD/DKKD <i>Block lamellas</i>	84 x 86 mm 84 x 115 mm 84 x 145 mm	80 – 300 cm 100 – 300 cm 80 – 110 / 220 – 300 cm
---	--	--

Durchgehend / DKKKD <i>Block lamellas</i>	96 x 86 mm 96 x 115 mm 96 x 145 mm	80 – 300 cm 100 – 300 cm 80 – 110 / 220 – 300 cm
--	--	--

Keilgezinkt KKK/KKKK 72/84/96 x 86/115/145 600 cm  
*Fingerjointed lamellas*

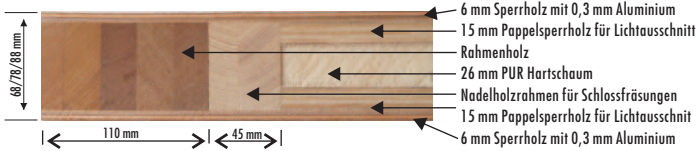
## Haustürrohlinge Profilsper Holz Haustürsper Holz Sandwichfüllungen

### Rohling »Lager« 68/78/88 mm

Gewicht ca. 69 kg/Stück (2200 x 1070 x 68 mm)

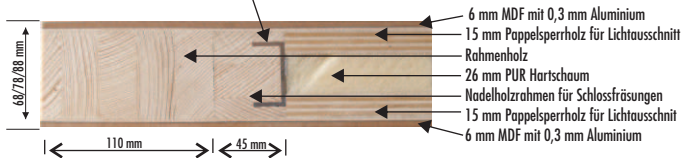
U-Wert ca. 1,0 W/m<sup>2</sup>K

ca. 1,5 mm Deckfurnier gemessert, fräßbar



### Rohling »Extra-Klasse« 68/78/88 mm

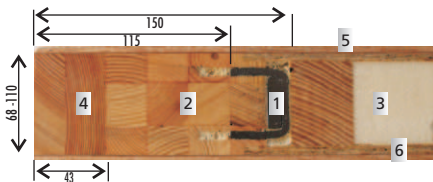
mit U-Profil Stabilisator



### Maßrohling mit Stahlrahmen 68 - 110 mm

Standardformate: bis 2490 x 1240 mm

U-Wert: ca 1,0 W/m<sup>2</sup>K



Stahlrahmen, 4-seitig,  
auf Schlossseite  
zusätzliche Verstärkung

4 mm AW 100  
verleimtes Sperrholz  
mit Edel-furnier

6 mm AW 100  
verleimtes OSB

Polyurethanschaumfüllung

Mehrschichtverleimtes Holz,  
farblich angepasst

Massivholz

#### Sonderausführungen auf Anfrage

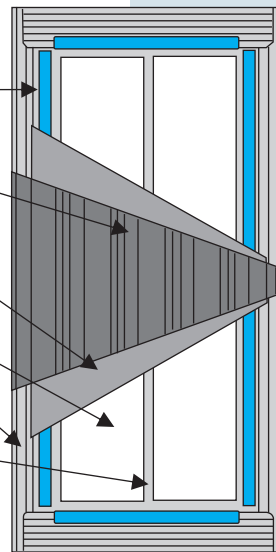
Übergrößen: bis 3000 x 1300 mm

Stärken: bis 110 mm (Passivhaus-Rohling)

Schallschutz: 42 dB und 46 dB

### Komplette CNC - Bearbeitung

Falz - Bandbohrung - Schlossfräsung - Spionbohrung  
Zylinder-/Griffbohrung - Ausschnitte



### Spezialsper Holz

Dicken: 4-16 mm, Sonderstärken auf Anfrage

Formate: von 2200x1100mm bis 3100x1830mm

### Sandwichfüllungen

Verbundelement mit Alu- Dampfsperre

Format: 2500 x 1700 mm

Dicke: 24 mm aufwärts

Profilsper Holz-Verbundelement

Formate:

2500 x 1700 mm, 2200 x 1100 mm

Dicke: 29 mm aufwärts

Verbundelement einbruchhemmend

mit 1,5 mm Alu-Einlage zweifach

Format: 2500 x 1700 mm

Dicke: 27 mm aufwärts

Verbundelement schalldämmend

ca. 39 dB

Format: 2500 x 1700 mm

Dicke: 32 mm

Verbundelement schalldämmend

ca. 45 dB

Format: Fixmaße


Dicke: 29 mm

Kassettenfüllung, Sonderausführungen




Profilsper Holz





**Schnittholz**  
**Spezialsperrholz**  
**Haustürrohlinge**  
**Sandwichplatten**



**Hinter der Jahnstraße**  
**56470 Bad Marienberg**

**Telefon: 0049/ 2661/ 9134 -0**  
**Telefax: 0049/ 2661/ 9134 -39**  
**E-Mail: [info@dreitaler.de](mailto:info@dreitaler.de)**

